



---

**ACCIDENTS DE MONTAGNE**  
**SAISON ESTIVALE 2018**  
**DÉPARTEMENT**  
**DE LA HAUTE-SAVOIE**  
**du 1er juin**  
**au 31 octobre 2018**

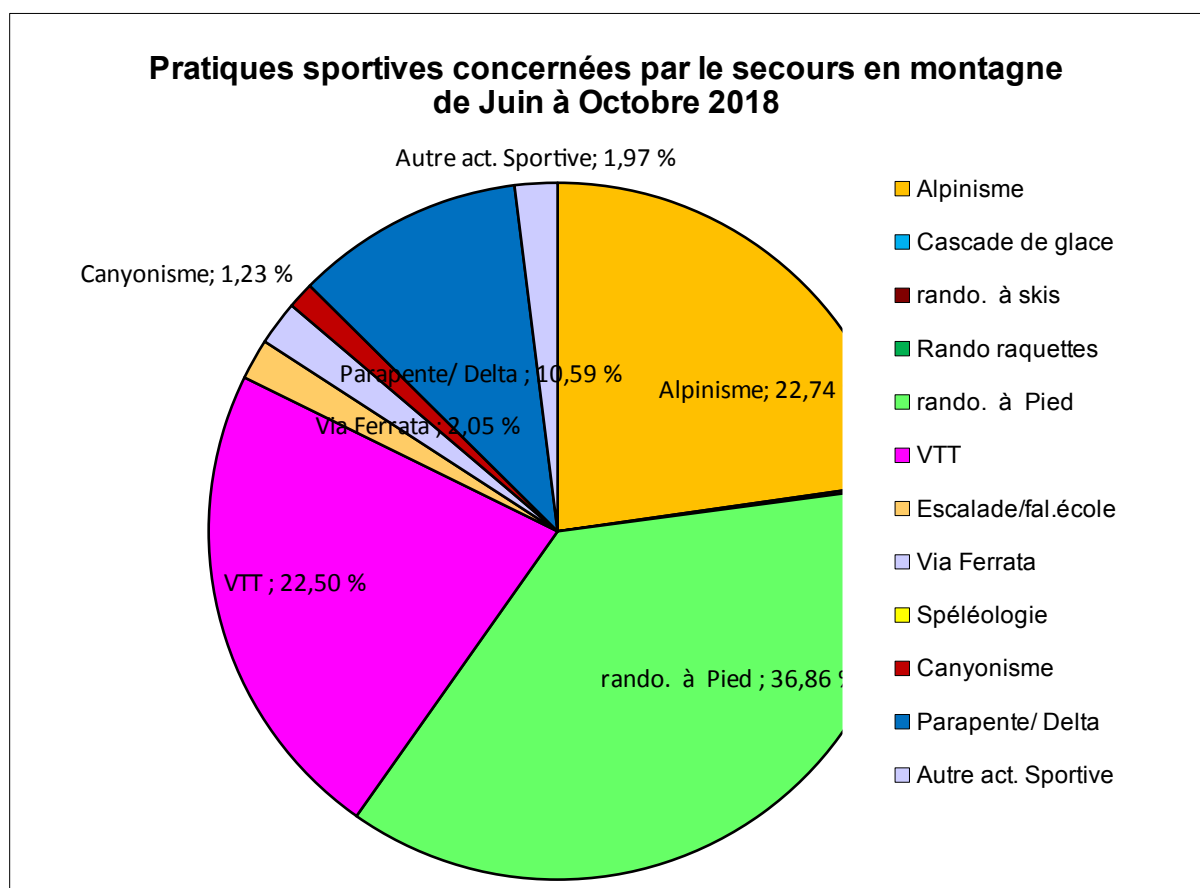
➤ **BILAN DES INTERVENTIONS DE SECOURS PAR TYPE D'ACTIVITÉ, SAISON ESTIVALE 2018**

(du 1<sup>er</sup> juin au 31 octobre 2018)

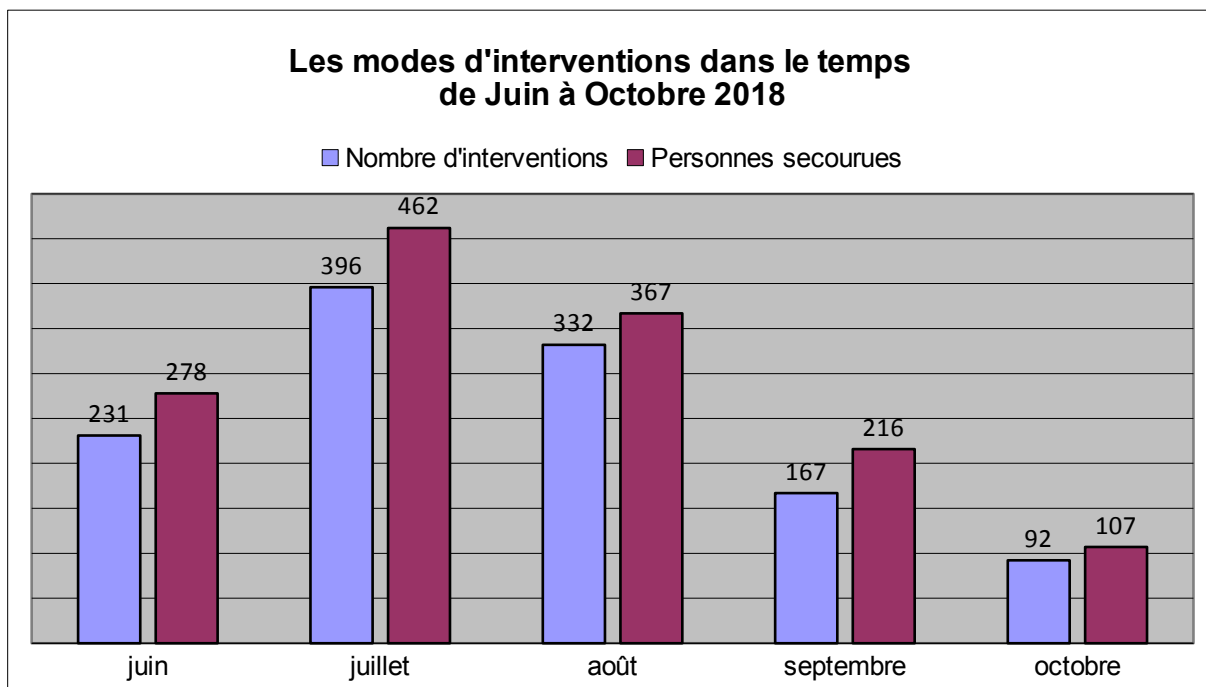
<b>Activités</b>	<b>Interventions</b>	<b>Décédés</b>	<b>Blessés</b>	<b>Disparus</b>	<b>Malades</b>	<b>Indemnes</b>
Alpinisme	277	16	120	2	71	215
Cascade de glace	0	0	0	0	0	0
Randonnée à skis	2	0	2	0	0	1
Randonnée en raquettes	0	0	0	0	0	0
Randonnée à pied	449	17	263	2	46	177
VTT	274	1	273	0	0	2
Escalade falaises et écoles	23	0	11	0	0	23
Via ferrata	25	0	3	0	2	25
Spéléologie	0	0	0	0	0	0
Canyonisme	15	0	14	0	0	2
Parapente Deltaplane	129	1	78	1	0	41
Autres activités sportives	24	1	16	0	0	4
<b><u>TOTAUX</u></b>	<b>1 218</b>	<b>36</b>	<b>780</b>	<b>5</b>	<b>119</b>	<b>490</b>

➤ **RÉPARTITION DES SECOURS SELON LES PRATIQUES SPORTIVES :**

Activités concernées par SM 2018	nb d'interventions	%
Alpinisme	277	18%
Cascade de glace	0	0%
Randonnée à skis	2	0%
Randonnée en raquettes	0	0%
Randonnée à pied	449	33%
VTT	274	30%
Escalade / falaises école	23	3%
Via Ferrata	25	1%
Spéléologie	0	0%
Canyonisme	15	1%
Parapente/ Deltaplane	129	12%
Autre activité sportive	24	2%
	1 218	100,00 %



Mode d'interventions dans le temps Juin à Octobre 2018	Nombre d'interventions	Personnes secourues
Juin	231	278
Juillet	396	462
Août	332	367
Septembre	167	216
Octobre	92	107
	1218	1430

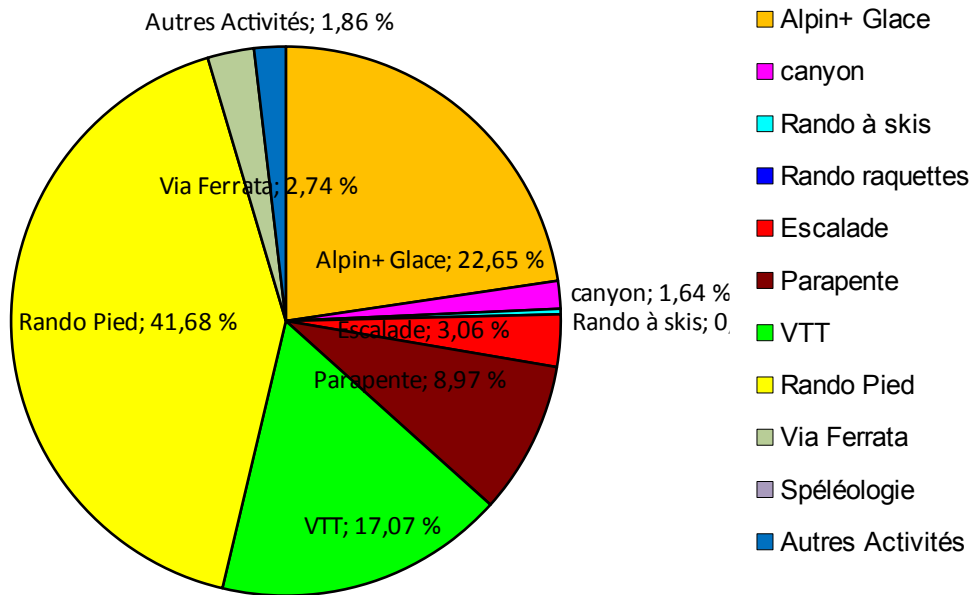


➤ **RÉPARTITION DES VICTIMES ET DES PERSONNES SECOURUES EN FONCTION DE LA NATIONALITÉ ET DES ACTIVITÉS**

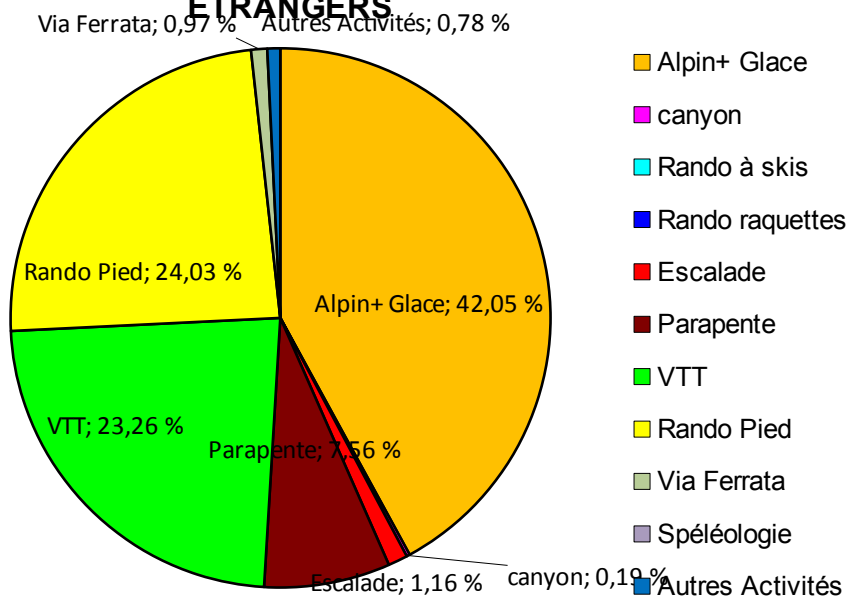
Tri des secours selon la nationalité juin à Octobre 2018	Alpin+ Glace	canyon	Rando à skis	Rando raquettes	Escalade	Parapente
	FRANCAIS	207	15	3	0	28
%	23%	2%	0%	0%	3%	9%
ETRANGERS	217	1	0	0	6	39
%	42%	0%	0%	0%	1%	8%

VTT	Rando Pied	Via Ferrata	Spéléologie	Autres Activités	total
156	381	25	0	17	914
17%	42%	3%	0%	2%	100,00%
120	124	5	0	4	516
23%	24%	1%	0%	1%	100,00%

### Secours concernant des FRANCAIS



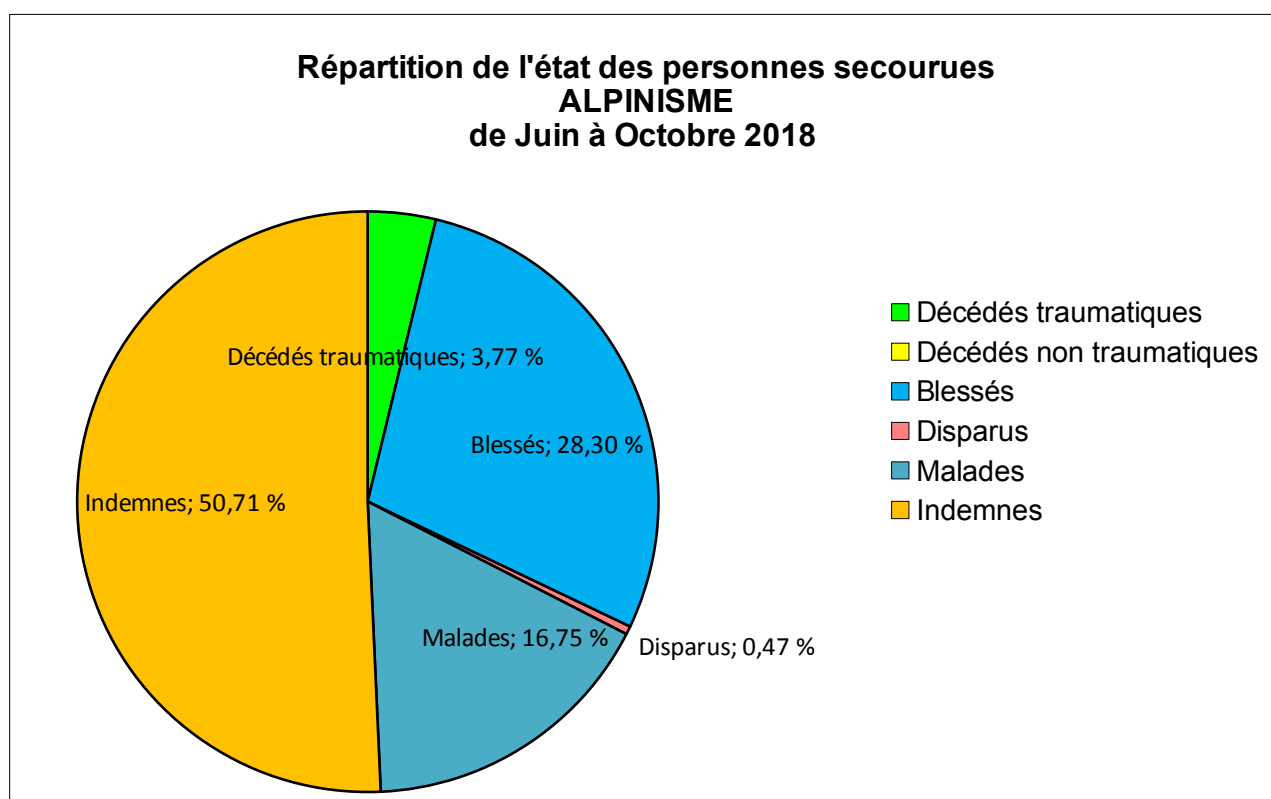
### Secours concernant des ETRANGERS



➤ ANALYSE DES INTERVENTIONS DE SECOURS EN MONTAGNE PAR ACTIVITÉ

- ACTIVITÉ D'ALPINISME :

Répartition des conséquences accidentelles Juin à Octobre 2018	nb d'interventions	%
Décédés traumatiques	16	4%
Décédés non traumatiques	0	0%
Blessés	120	28%
Disparus	2	0%
Malades	71	17%
Indemnes	215	51%
	424	100,00 %

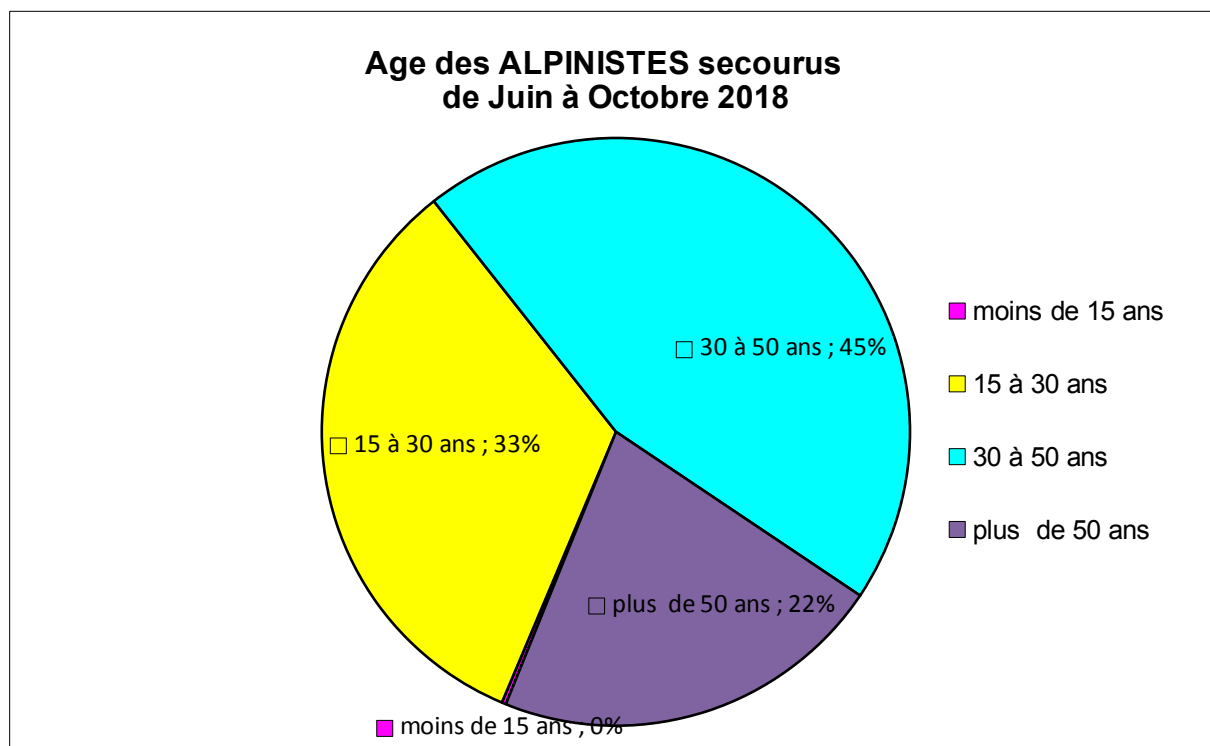


2018	Français	Etrangers
ALPINISME	207	217

2018	Nombre de personnes secourues	Tranche âge
ALPINISME	1	moins de 15 ans
	140	15-30 ans
	191	31-50 ans
	92	51 ans et plus

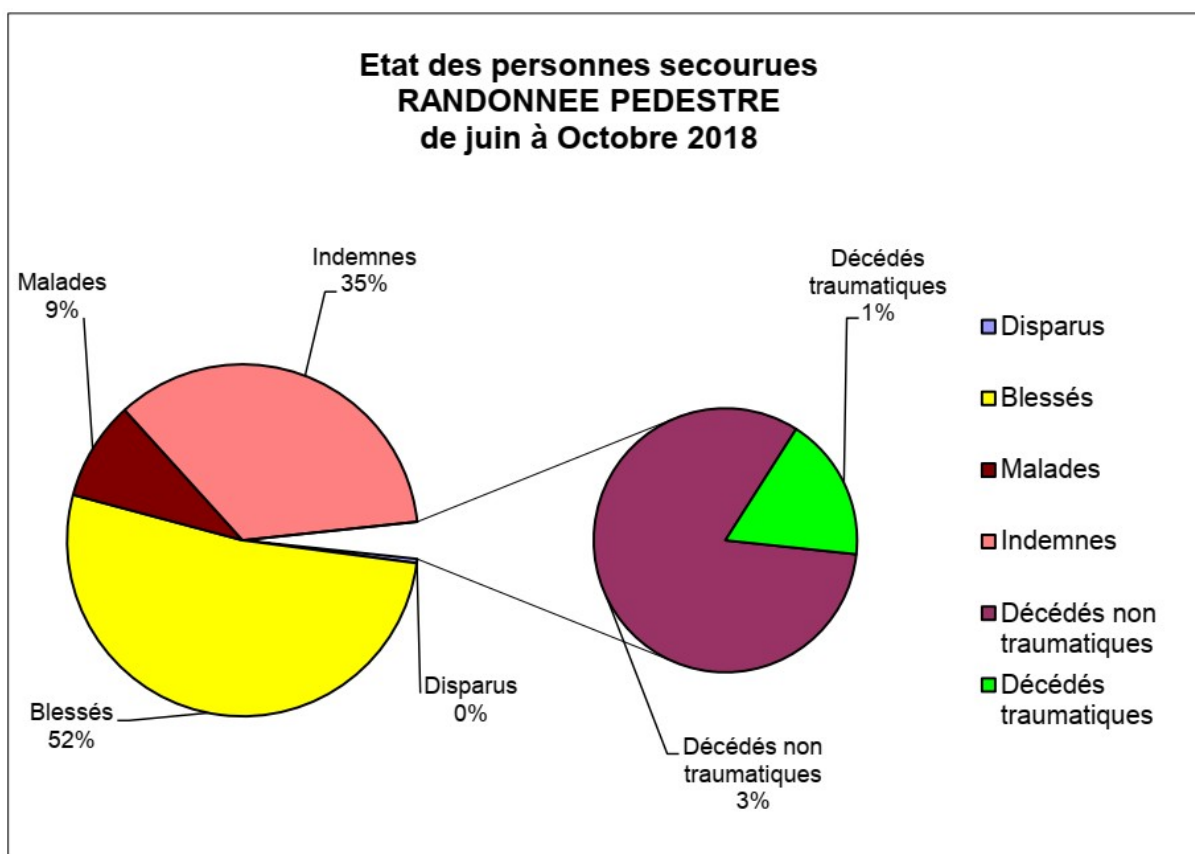
2018	Nombre de décédés traumatiques	Sexe
ALPINISME	3	Féminin
	13	Masculin

2018	Nombre de décédés traumatiques	Nationalité
ALPINISME	7	Etrangère
	9	Française



## - ACTIVITÉ DE RANDONNÉE PÉDESTRE

Répartition des conséquences accidentelles Juin à Octobre 2018	nb d'interventions	%
Disparus	2	0%
Blessés	263	52%
Malades	46	9%
Indemnes	177	35%
Décédés non traumatiques	14	3%
Décédés traumatiques	3	1%
	505	100,00%





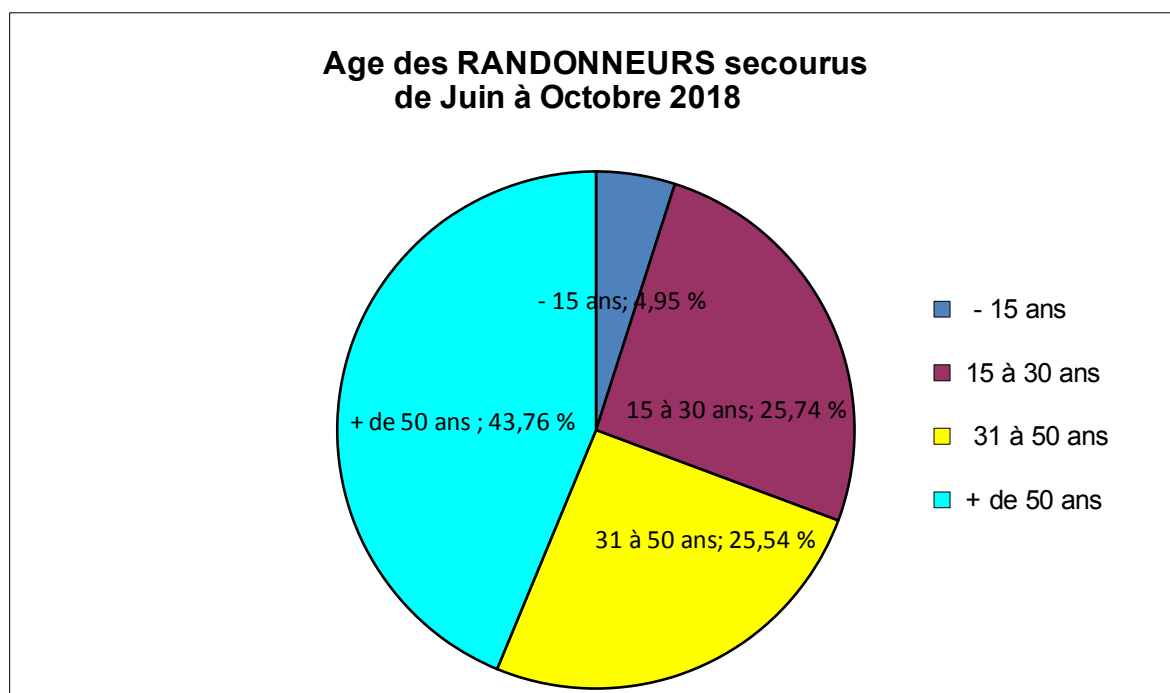
2018	Décédés Traumatiques	Décédés Non traumatiques
RANDONNEE A PIED	14	3

2018	Nombre de personnes secourues	Tranche âge
RANDONNEE A PIED	25	moins de 15 ans
	130	15-30 ans
	129	31-50 ans
	221	51 ans et plus

2018	Nombre de décédés traumatique	Sexe
RANDONNEE A PIED	3	Féminin
	11	Masculin

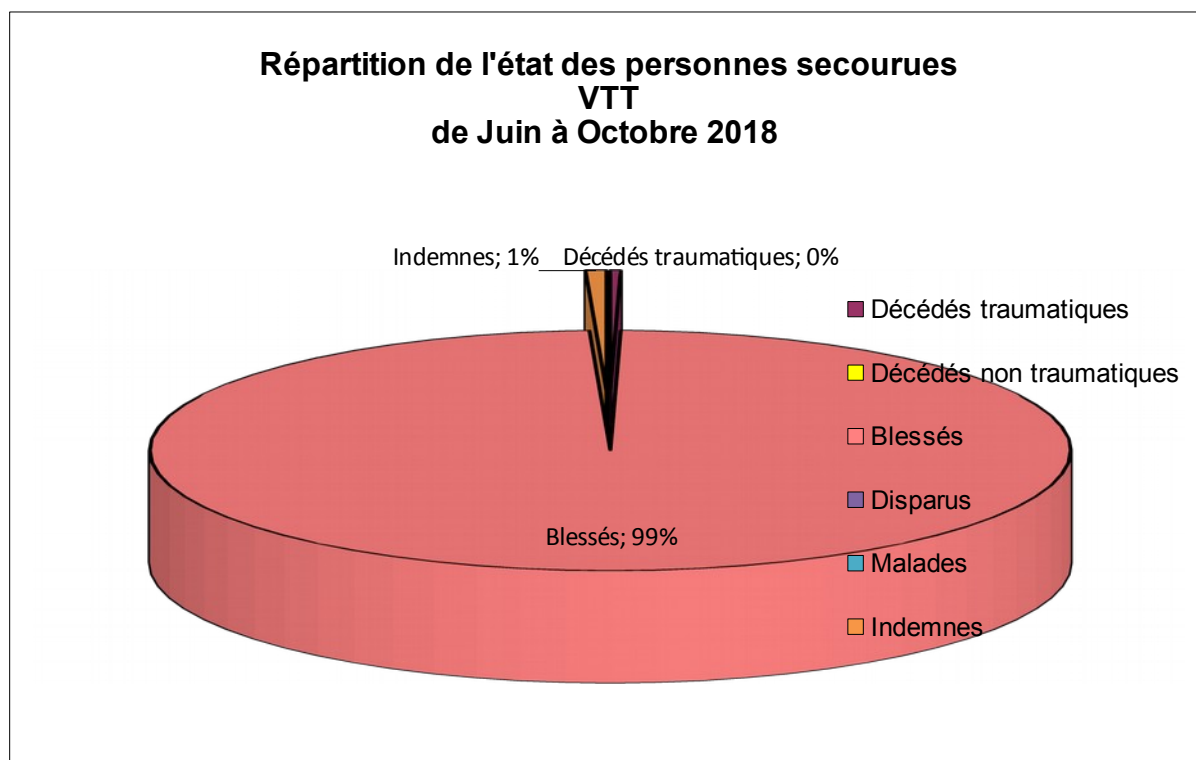
2018	Nombre de décédés traumatique	Nationalité
RANDONNEE A PIED	3	Etrangère
	11	Française

Age des randonneurs secourus Juin à Octobre 2018	nb d'interventions	%
moins de 15 ans	25	5%
15 à 30 ans	130	26%
31 à 50 ans	129	26%
plus de 50 ans	221	44%
	505	100%



**- ACTIVITÉ DE VTT :**

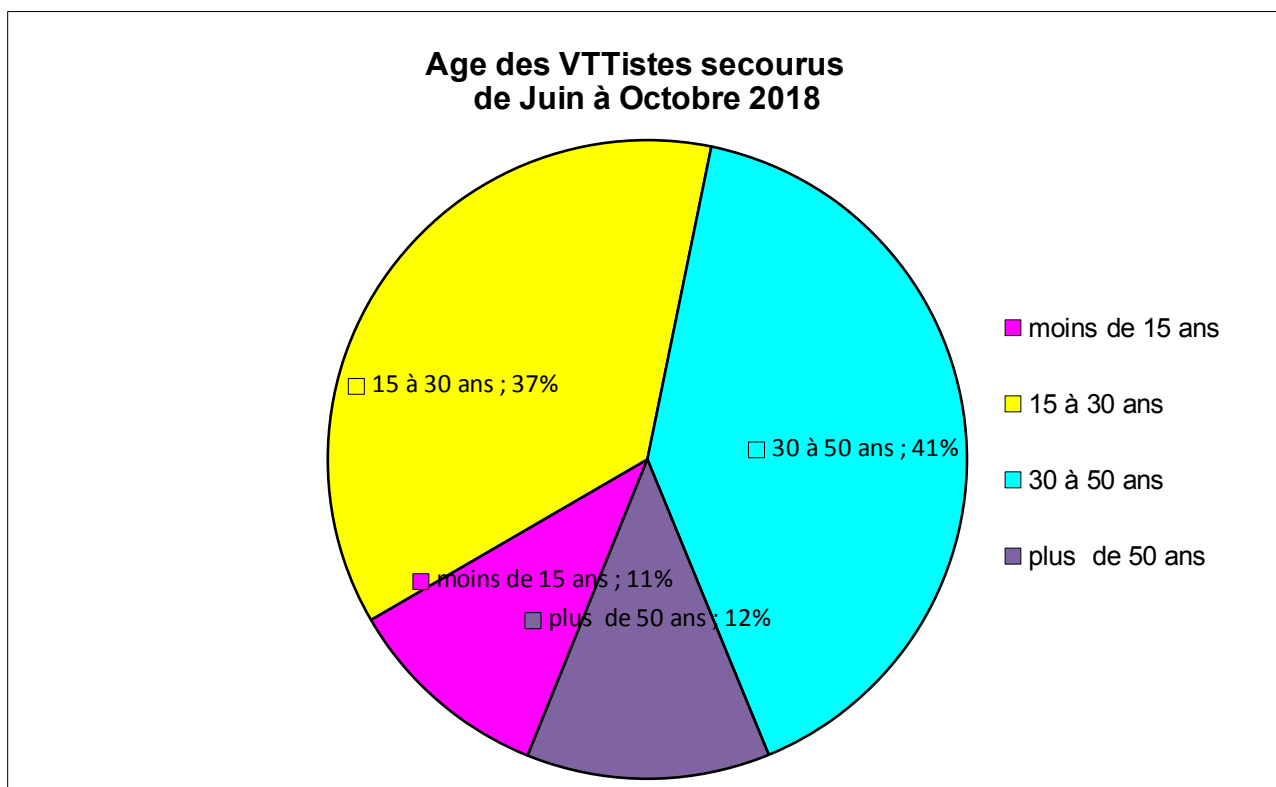
Répartition des conséquences accidentelles Juin à Octobre 2018	nb d'intervention	%
Décédés traumatiques	1	0,36%
Décédés non traumatiques	0	0,00%
Blessés	273	98,91%
Disparus	0	0,00%
Malades	0	0,00%
Indemnes	2	0,72%
	<b>276</b>	<b>100,00%</b>



2018	Décédés Traumatiques	Décédés Non traumatiques
VTT	1	0

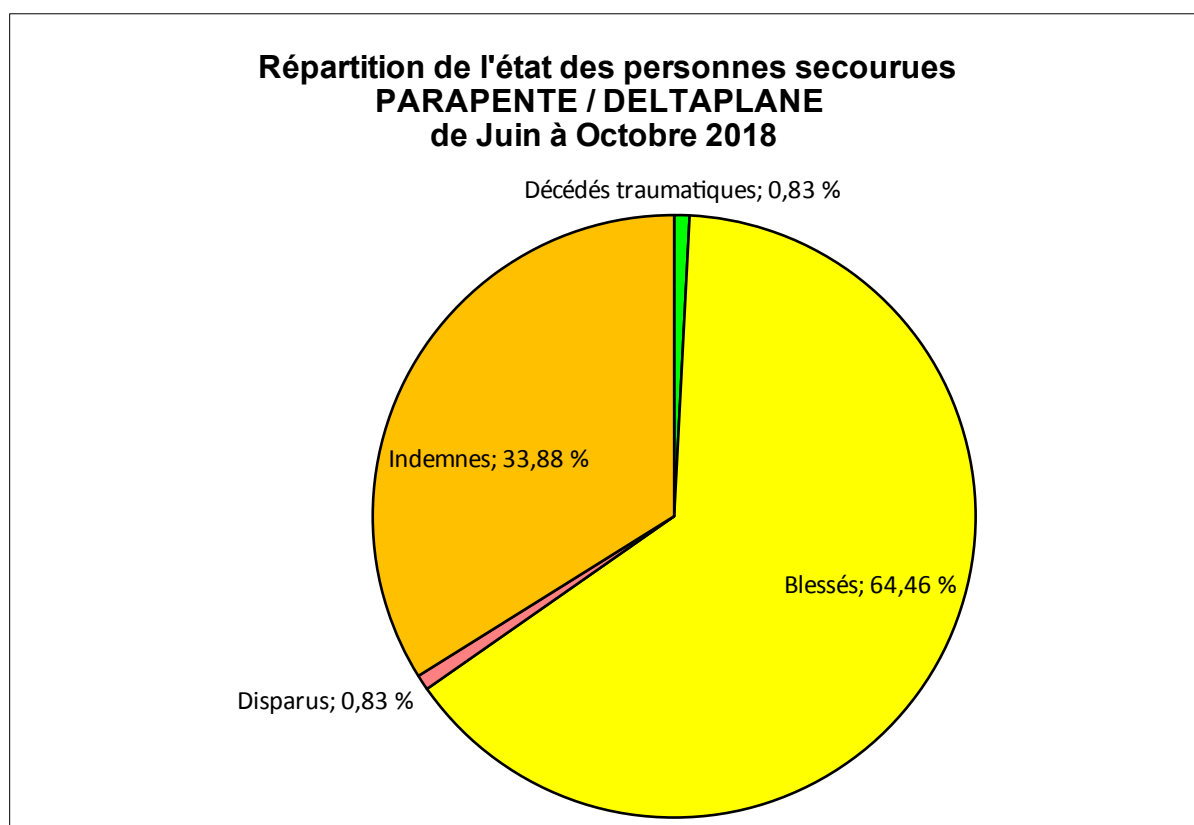
2018	Nombre de personnes secourues	Tranche âge
VTT	29	moins de 15 ans
	101	15-30 ans
	112	31-50 ans
	34	51 ans et plus

Age des vététistes secourus Juin à Octobre 2018	nb d'interventions	%
moins de 15 ans	29	10,51%
15 à 30 ans	101	36,59%
31 à 50 ans	112	40,58%
plus de 50 ans	34	12,32%
	276	100,00%



**- ACTIVITÉ DE PARAPENTE / DELTAPLANE :**

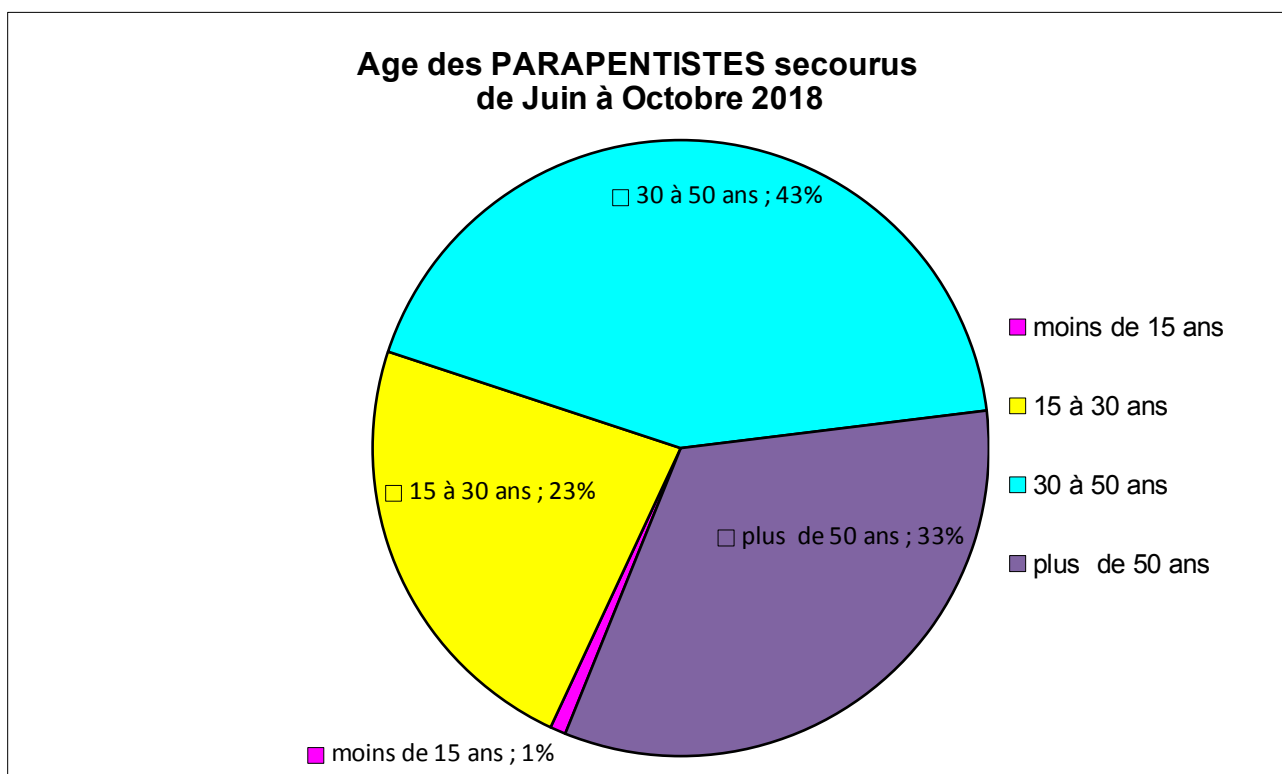
Répartition des conséquences accidentelles Juin à Octobre 2018	nb d'intervention	%
Décédés traumatiques	1	1%
Décédés non traumatiques	0	0%
Blessés	78	64%
Disparus	1	1%
Malades	0	0%
Indemnes	41	34%
	121	100%



2018	Décédés Traumatiques	Décédés Non traumatiques
PARAPENTE/DELTAPLANE	1	0

2018	Nombre de personnes secourues	Tranche âge
PARAPENTE/DELTAPLANE	1	moins de 15 ans
	28	15-30 ans
	52	31-50 ans
	40	51 ans et plus

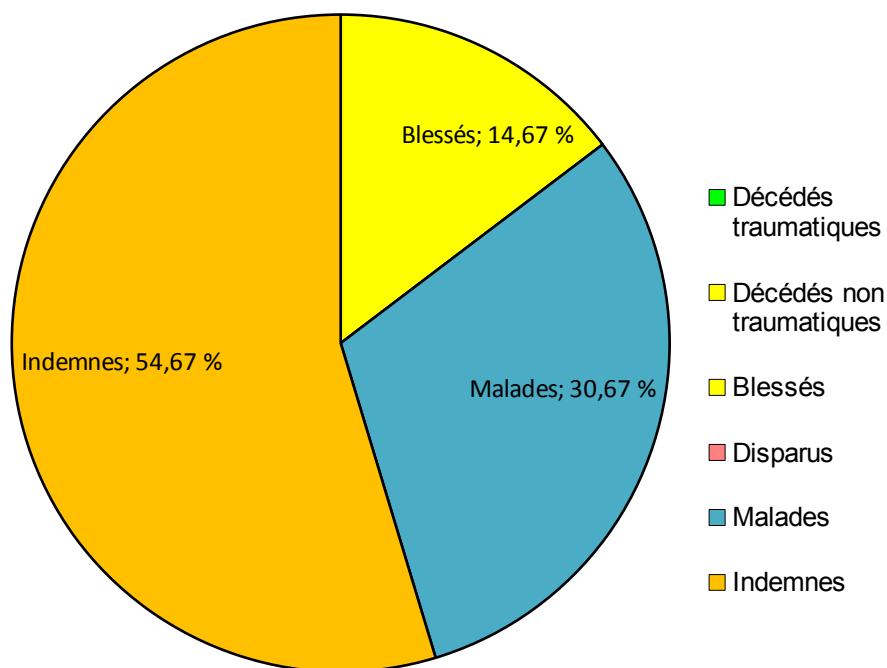
Age des parapentistes secourus Juin à Octobre 2018	nb d'interventions	%
moins de 15 ans	1	0,36%
15 à 30 ans	28	10,14%
31 à 50 ans	52	18,84%
plus de 50 ans	40	14,49%
	121	43,84%



**- ACTIVITÉ D'ESCALADE :**

Répartition des conséquences accidentelles Juin à Octobre 2018	nb d'intervention	%
Décédés traumatiques	0	0%
Décédés non traumatiques	0	0%
Blessés	11	15%
Disparus	0	0%
Malades	23	31%
Indemnes	41	55%
	75	100%

**Répartition de l'état des personnes secourues en  
ESCALADE FALAISE ECOLE  
de Juin à Octobre 2018**



ESCALADE/FALAISES	Décédés Traumatiques	Décédés Non traumatiques	Blessés	Disparus	Malades	Indemnes
		0	0	11	0	0

2018	Décédés Traumatiques	Décédés Non traumatiques
ESCALADE/FALAISES	0	0

2018	Nombre de personnes secourues	Tranche âge
ESCALADE/FALAISES	1	moins de 15 ans
	18	15-30 ans
	12	31-50 ans
	3	51 ans et plus